



AVAZ

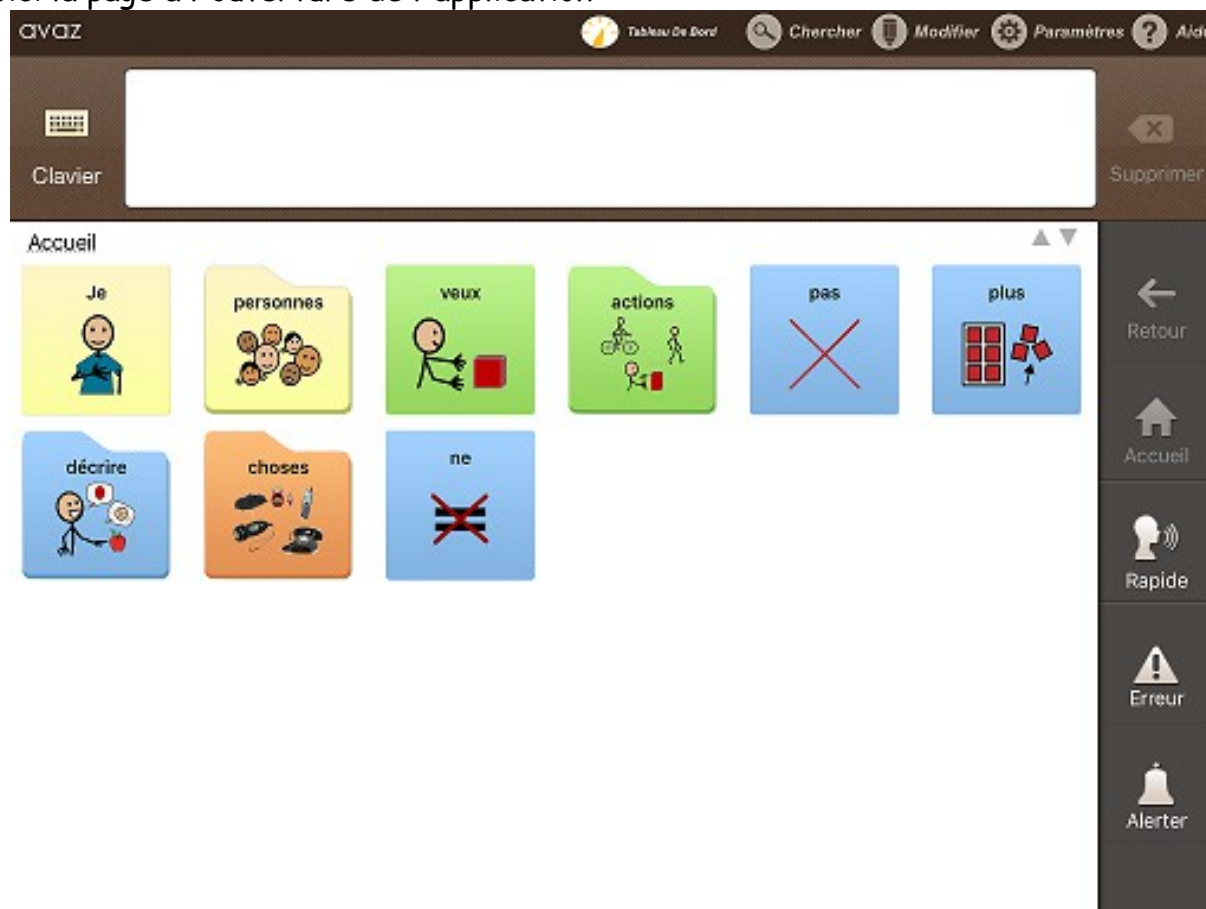
Mode d'emploi

(04/2016)



Facile d'utilisation, une vidéo de présentation en français se trouve en bas de page sur le site Avaz : <http://www.avazapp.fr/>

Voici la page à l'ouverture de l'application :



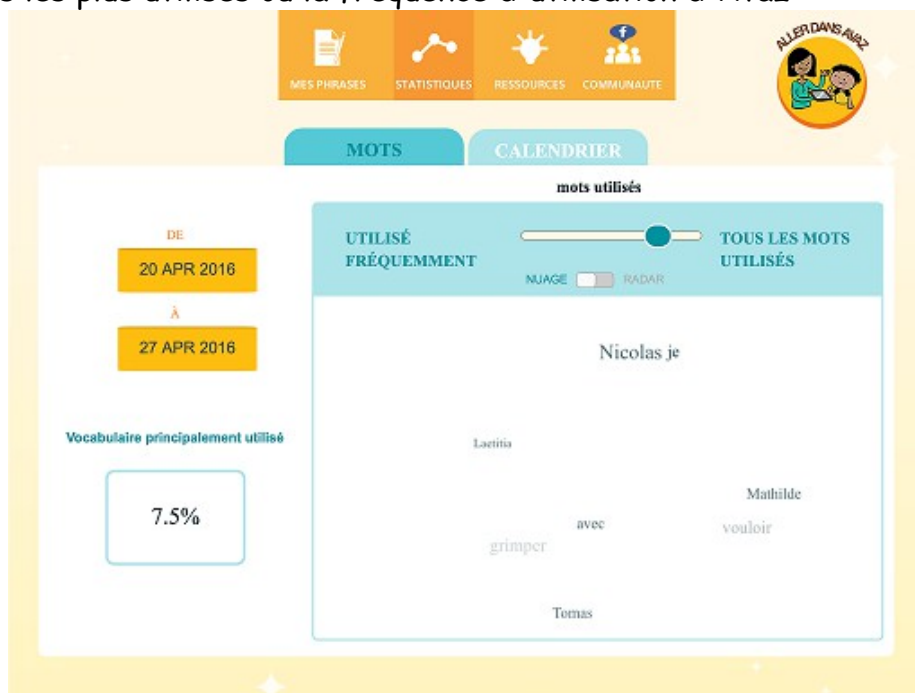
Pour utiliser les boutons en haut à droite, il faut rester appuyer sur le mot que l'on souhaite utiliser.



Si vous restez appuyé sur le bouton « Tableau de bord », vous allez arriver sur la page suivante qui vous permet d'ajouter une ou plusieurs phrase(s) :

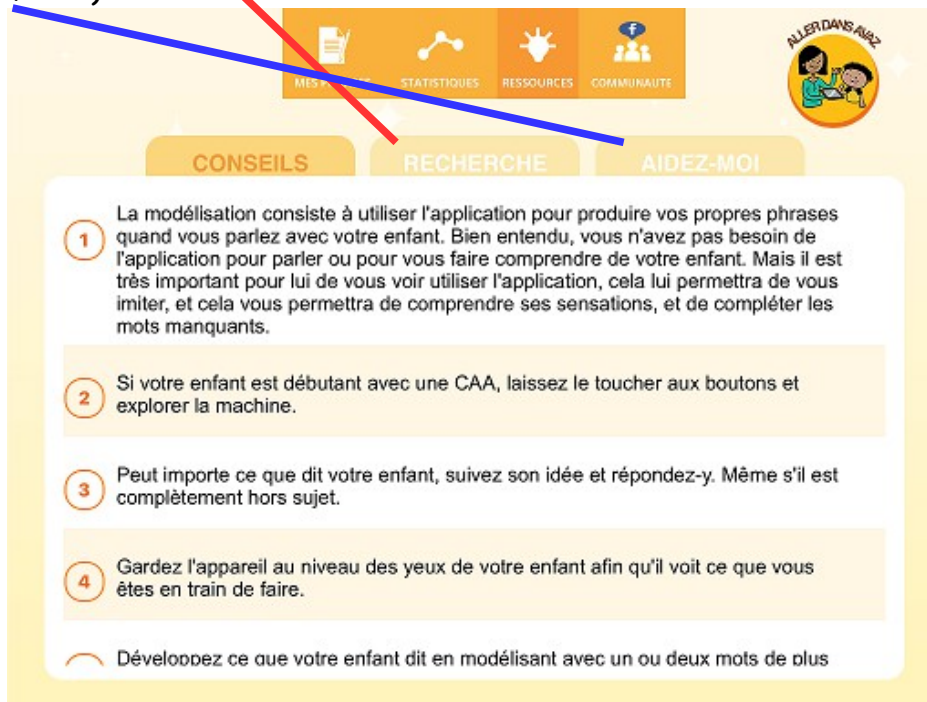


Ensuite dans le menu en haut, si vous cliquez sur « Statistiques », vous allez pouvoir voir les mots les plus utilisés ou la fréquence d'utilisation d'Avaz :

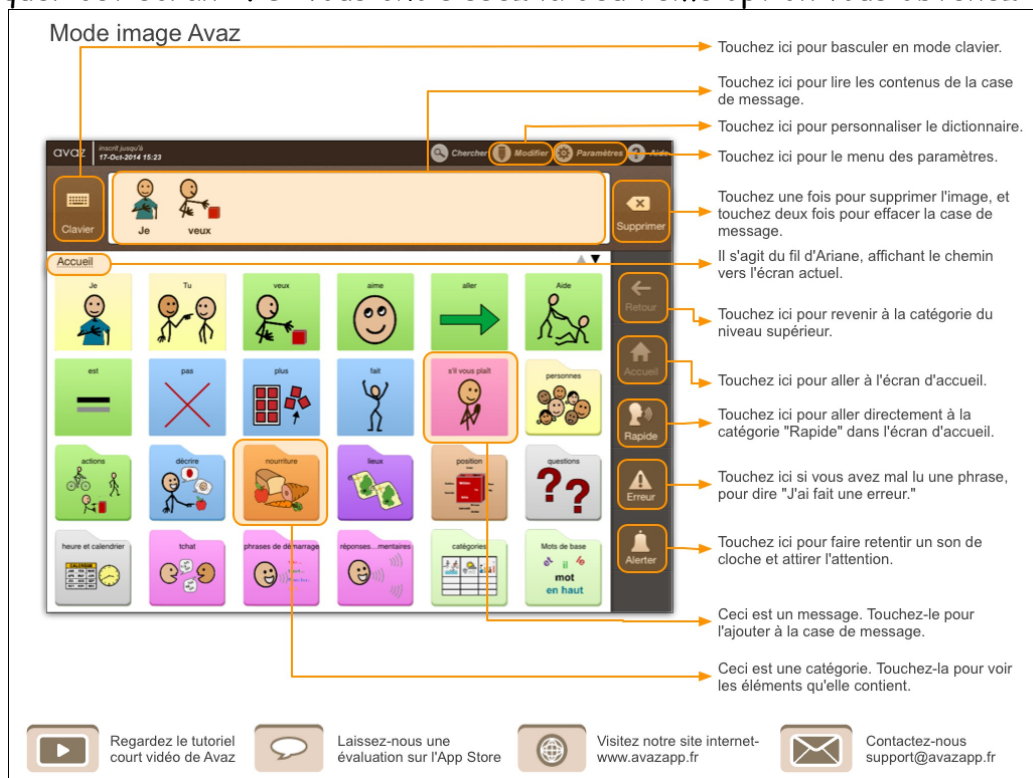


Mode d'emploi Avaz
réalisé par Laetitia Asbl « Les Amis de Benjamin »

Puis vous pouvez appuyer sur le bouton « Ressources » qui vous donnera de nombreux conseils pour utiliser au mieux cet application, des liens vers des sites web intéressants (« RECHERCHE ») ou une vidéo explicative pour l'utilisation d'Avaz (« AIDEZ-MOI »)



Si vous restez appuyé sur le bouton aide, vous pouvez choisir « Bavardez avec nous ! » ou Expliquer cet écran ». Si vous choisissez la deuxième option vous obtenez ceci :



Mode d'emploi Avaz
réalisé par Laetitia Asbl « Les Amis de Benjamin »

Maintenant, si vous souhaitez modifier une catégorie ou un picto, il faut rester appuyer sur « Modifier » puis cliquez sur le picto que vous souhaitez modifier.

Personnalisation d'Avaz par la personnalisation du dictionnaire

Touchez ici pour ajouter un nouveau message ou catégorie.
 Touchez ici pour quitter le mode personnalisation.
 Touchez ici pour modifier un élément. Vous pouvez modifier l'image, l'étiquette et les propriétés sonores des éléments.
 Touchez ici pour copier un élément. Lorsque vous copiez quelque chose, ce bouton devient un bouton Coller, afin de coller l'élément à un autre endroit. Vous pouvez utiliser l'action copier/coller pour répliquer un élément dans une autre catégorie.
 Touchez ici pour supprimer un élément, qu'il s'agisse d'un message ou d'une catégorie. Vous devrez confirmer la suppression.
 Touchez ici pour activer un élément qui a été désactivé.
 Touchez ici pour cacher un élément.


Ceci est un élément caché
 Sélectionnez un élément premier, puis appuyez sur un des boutons d'action

Regardez le tutoriel court vidéo de Avaz | Laissez-nous une évaluation sur l'App Store | Visitez notre site internet- www.avazapp.fr | Contactez-nous support@avazapp.fr

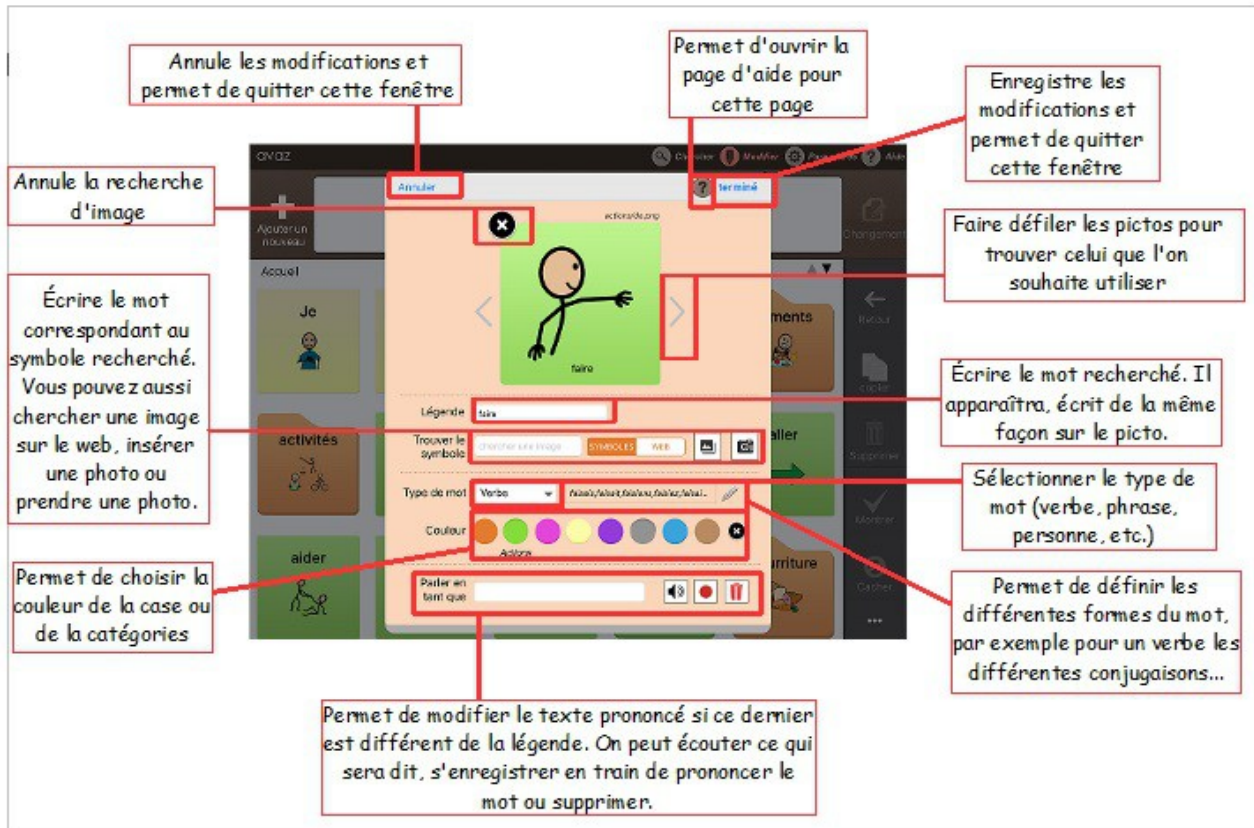
Si vous cliquez sur les points de suspension, on vous propose :

- Créer un livret de cette catégorie
- Exportez cette catégorie
- Importer une catégorie ici





Lorsque vous appuyez sur « Changement », vous obtenez ceci :



Dans l'onglet « Paramètres », vous pouvez modifier (entre autre) :

- Le nombre d'images par écran (de 1 à 40)
- La taille du texte ou supprimer le texte ou les images
- La position du texte (en haut ou en bas)
- L'écran d'accueil
- La voix (plusieurs propositions de voix masculines ou féminines)
- La vitesse
- Ce qui doit être lu
- ...

Vous pouvez également utiliser Avaz, avec le clavier et la prédiction de mots :

Mode clavier Avaz

Touchez ici pour basculer en mode image.

Touchez ici pour lire les contenus de la case de message.

Touchez ici pour le menu des paramètres.

Touchez une fois ici pour supprimer le dernier mot, et touchez deux fois pour effacer la case de message.

Touchez-les pour une réponse rapide.

Ces mots sont des prédictions basées sur ce que vous avez écrit jusqu'à présent.

Touchez ici pour supprimer le dernier caractère.

Touchez ici pour attirer l'attention.

Touchez une fois pour mettre en majuscule la lettre suivante, et deux fois pour verrouiller les majuscules.

Touchez ici pour annuler l'action précédente.

Touchez ici pour enregistrer les contenus de la case de message.

Touchez ici pour charger un message enregistré.

Regardez le tutoriel court vidéo de Avaz

Laissez-nous une évaluation sur l'App Store

Visitez notre site internet- www.avazapp.fr

Contactez-nous support@avazapp.fr

Vous pouvez également trouver des informations, aides et poser vos questions via Facebook :

- la page facebook intitulée : « **Avaz en français** »
<https://www.facebook.com/Avazapp.fr/?fref=nf>
- le groupe qui s'appelle : « **Avaz.club** »
<https://www.facebook.com/groups/ClubAvaz/>
- Vidéo explicatives pour **activer les paramètres d'accessibilité**, notamment l'accès guidé qui peut restreindre l'utilisation de l'Ipad à 1 seule application momentanément : <https://www.youtube.com/watch?v=TGgbJMIWMhQ>
- Lien Youtube pour **sauvegarder Avaz via Dropbox**:
<https://www.youtube.com/watch?v=owrCWD5euBc&feature=youtu.be>

Vous pouvez également nous contacter :

Asbl « Les Amis de Benjamin »

Référent :

Adresse mail :

Numéro de téléphone :